

ARGENTA



100x100cm

39,4"x39,4"

The 100x100 cm format introduces a spatial reading based on continuity and balance. A large format conceived to create serene, homogeneous surfaces, where scale helps to organise architecture and reinforce a sense of visual calm.

The new series developed in this format draw on refined mineral and constructive languages, with soft graphics, luminous colour palettes and a discreet presence that allows the material to accompany the space without imposing itself. The precision of the rectified format and the surface uniformity favour continuous compositions and a fluid relationship between flooring and architecture.

In porcelain, the 100x100 format becomes a versatile and timeless solution for residential and contract projects. A scale where matter finds its point of balance, and space is defined through serenity, coherence and permanence.

—

El formato 100x100 cm introduce una lectura del espacio basada en la continuidad y el equilibrio. Un gran formato pensado para construir superficies serenas y homogéneas, donde la escala contribuye a ordenar la arquitectura y a reforzar la percepción de calma visual.

Las nuevas series desarrolladas en este formato parten de lenguajes minerales y constructivos depurados, con gráficas suaves, cromatismos luminosos y una presencia discreta que permite al material acompañar el espacio sin imponerse. La precisión del formato rectificado y la homogeneidad superficial favorecen composiciones continuas y una relación fluida entre pavimento y arquitectura.

En porcelánico, el 100x100 se convierte en una solución versátil y atemporal para proyectos residenciales y contract. Un formato donde la materia encuentra su punto de equilibrio y el espacio se define desde la serenidad, la coherencia y la permanencia.


—

Le format 100x100 cm propose une lecture de l'espace fondée sur la continuité et l'équilibre. Un grand format pensé pour créer des surfaces sereines et homogènes, où l'échelle contribue à structurer l'architecture et à renforcer une sensation de calme visuel.

Les nouvelles séries développées dans ce format s'inspirent de langages minéraux et constructifs épurés, avec des graphismes doux, des palettes lumineuses et une présence discrète qui permet au matériau d'accompagner l'espace sans s'y imposer. La précision du format rectifié et l'homogénéité des surfaces favorisent des compositions continues et une relation fluide entre le sol et l'architecture.

En grès cérame, le format 100x100 devient une solution polyvalente et intemporelle pour les projets résidentiels et contract. Une échelle où la matière trouve son point d'équilibre et où l'espace se définit par la sérénité, la cohérence et la pérennité.

Where space finds balance



Packing List:

SIZES FORMATOS FORMATS (cm)	WORK SIZE DIMENSION DE FABRICACION DIMENSION DE FABRICACION (mm)	PIECES PIEZAS PIECES	BOX / CAJA / BOITES			PALLET / PALET / PALETTE		
			sqm m ²	MAX. AVERAGE WEIGHT PESO MEDIO MÁXIMO POIDS MOYEN MAXIMUM (Kg)	BOXES CAJAS BOITES	sqm m ²	MAX. AVERAGE WEIGHT PESO MEDIO MÁXIMO POIDS MOYEN MAXIMUM (Kg)	SIZE PALLET FORMATO DEL PALET FORMAT DE LA PALETTE (mm)
100x100 SL RC	1000 x 1000 x 9	2	2	41,25	27	54	1111	1100 x 1100 x 600

Beral 

Beral Grey
100x100 cm / 39,4"x39,4" RC
↘

stone
piedra / pierre

Mineral sobriety and graphic purity define the character of Beral. Inspired by Jura stone, the collection proposes balanced and homogeneous surfaces where the absence of veining reinforces a serene and contemporary aesthetic.

Developed in porcelain and available in a rectified 100x100 format, Beral offers visual continuity and a solid architectural presence. Its Ivory, Pearl and Cream tones bring light and warmth, supporting timeless projects in both residential and contract environments. A versatile proposal that combines refined design, functionality and resistance for contemporary architecture.

La sobriedad mineral y la pureza gráfica definen el carácter de Beral. Inspirada en la piedra Jura, la colección propone superficies equilibradas y homogéneas, donde la ausencia de vetas refuerza una estética serena y contemporánea.

Desarrollada en porcelánico y disponible en formato 100x100 rectificado, Beral ofrece continuidad visual y una presencia arquitectónica sólida. Sus tonos Ivory, Pearl y Cream aportan luminosidad y calidez, facilitando proyectos atemporales tanto en espacios residenciales como en entornos contract. Una propuesta versátil que combina diseño depurado, funcionalidad y resistencia para la arquitectura actual.

La sobriété minérale et la pureté graphique définissent le caractère de Beral. Inspirée de la pierre Jura, la collection propose des surfaces équilibrées et homogènes où l'absence de veinage renforce une esthétique sereine et contemporaine.

Développée en grès cérame et disponible au format rectifié 100x100, Beral offre continuité visuelle et présence architecturale affirmée. Ses teintes Ivory, Pearl et Cream apportent lumière et chaleur, accompagnant des projets intemporels en résidentiel comme en contract. Une proposition polyvalente qui combine design soigné, fonctionnalité et résistance pour l'architecture contemporaine.



glazed porcelain stoneware + std body
gres porcelánico esmaltado + pasta std / grès cérame émaillé + pâte std



100x100 cm/39.4"x39.4"



Beral Ivory | Beral Out Ivory

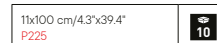


Beral Moka | Beral Out Moka



Beral Grey | Beral Out Grey

Skirting
Rodapie
Plinthe



Available Formats: / Formatos Disponibles: / Formats disponibles :

PIECES NAME NOMBRE DE LA PIEZA NOM DE LA PIÈCE	SIZES FORMATOS FORMATS (cm)	WORK SIZE DIMENSIÓN DE FABRICACIÓN DIMENSION DE FABRICATION (mm)	BOX / CAJA / BOÎTES			PALLET / PALET / PALETTE			
			PIECES PIEZAS PIÈCES	sqm m ²	MAX. AVERAGE WEIGHT PESO MEDIO MÁXIMO POIDS MOYEN MAXIMUM (Kg)	BOXES CAJAS BOÎTES	sqm m ²	MAX. AVERAGE WEIGHT PESO MEDIO MÁXIMO POIDS MOYEN MAXIMUM (Kg)	SIZE PALLET FORMATO DEL PALET FORMAT DE LA PALETTE (mm)
Beral	100x100 SL RC	1000 x 1000 x 9	2	2	4125	27	54	1111	1100 x 1100 x 600
Beral Out	100x100 SL RC	1000 x 1000 x 9	2	2	4125	27	54	1111	1100 x 1100 x 600

Beral Grey
100x100 cm / 39.4"x39.4" RC
↘

stone
piedra / pierre



Island 

Island Cream
100x100 cm / 39,4"x39,4" RC
↘

stone
piedra / pierre

Island is a porcelain stone-inspired collection that translates the essence of natural stone into a contemporary and architectural language. Its balanced graphic design and homogeneous appearance create calm, continuous surfaces where the material is expressed with clarity and authenticity. The large 100x100 cm format enhances this sense of continuity, minimizing joints and reinforcing the perception of solidity and spatial openness.

Available in White and Cream, Island offers a neutral and timeless colour palette designed to integrate seamlessly into both residential and contract projects. Two tones that bring light, warmth and versatility, making the collection a functional and elegant solution for architectural spaces that seek balance, material purity and long-lasting aesthetics.

Island es una serie porcelánica de inspiración pétreo que traslada la esencia de la piedra natural a un lenguaje contemporáneo y arquitectónico. Su gráfica equilibrada y su lectura homogénea permiten crear superficies continuas y serenas, donde la materia se expresa con naturalidad y sin artificios. El gran formato 100x100 cm potencia esta sensación de unidad, reduciendo juntas y reforzando la percepción de solidez y amplitud en el espacio.

Disponible en los tonos White y Cream, Island propone una base cromática neutra y atemporal, pensada para integrarse con facilidad en proyectos residenciales y contract. Dos colores que aportan luminosidad, calidez y versatilidad, convirtiendo a la colección en una solución funcional y elegante para arquitecturas que buscan equilibrio, pureza material y una estética duradera.

Island est une série en grès cérame d'inspiration minérale qui transpose l'essence de la pierre naturelle dans un langage contemporain et architectural. Son graphisme équilibré et sa lecture homogène permettent de créer des surfaces continues et apaisées, où la matière s'exprime avec sobriété et authenticité. Le grand format 100x100 cm renforce cette sensation de continuité, en réduisant les joints et en accentuant la perception de solidité et d'amplitude des espaces.

Déclinée dans les teintes White et Cream, Island propose une base chromatique neutre et intemporelle, pensée pour s'intégrer facilement dans des projets résidentiels et contract. Deux couleurs qui apportent luminosité, chaleur et polyvalence, faisant de cette collection une solution fonctionnelle et élégante pour des architectures à la recherche d'équilibre, de pureté matérielle et de durabilité esthétique.



glazed porcelain stoneware + std body
gres porcelánico esmaltado + pasta std / grès cérame émaillé + pâte std



100x100 cm/39.4"x39.4"



Island White




Island Cream

Island White
100x100 cm / 39.4"x39.4" RC
↘

stone
piedra / pierre



Skirting
Rodapie
Plinthe

11x100 cm/4.3"x39.4"
P225 

Available Formats: / Formatos Disponibles: / Formats disponibles :

PIECES NAME NOMBRE DE LA PIEZA NOM DE LA PIÉCE	SIZES FORMATOS FORMATS (cm)	WORK SIZE DIMENSIÓN DE FABRICACIÓN DIMENSION DE FABRICATION (mm)	BOX / CAJA / BOÎTES			PALLET / PALET / PALETTE			
			PIECES PIEZAS PIÉCES	sqm m ²	MAX. AVERAGE WEIGHT PESO MEDIO MÁXIMO POIDS MOYEN MAXIMUM (Kg)	BOXES CAJAS BOÎTES	sqm m ²	MAX. AVERAGE WEIGHT PESO MEDIO MÁXIMO POIDS MOYEN MAXIMUM (Kg)	SIZE PALLET FORMATO DEL PALET FORMAT DE LA PALETTE (mm)
Island	100x100 SL RC	1000 x 1000 x 9	2	2	4125	27	54	1111	1100 x 1100 x 600

Leeds 

Leeds Light
100x100 cm / 39,4"x39,4" RC
↘

stone
piedra / pierre



Leeds is a porcelain collection inspired by stone, defined by an exceptionally soft and uniform surface where the graphic pattern is almost imperceptible. Its clean and restrained aesthetic is built on a very subtle texture, designed to create calm, continuous backgrounds that support the architecture without competing with it.

The 100x100 cm format enhances this sense of visual calm and continuity, allowing for an orderly and homogeneous reading of the floor surface. Available in Light and Pearl, Leeds offers a clear and delicate colour palette that brings brightness and neutrality, making it an elegant and timeless base for residential and contract projects seeking discretion, softness and material coherence.

Leeds es una serie porcelánica de inspiración pétreo caracterizada por una superficie extremadamente suave y uniforme, donde el dibujo prácticamente desaparece para dar protagonismo a la materia. Su estética limpia y contenida se basa en una gráfica muy sutil, pensada para generar fondos continuos y equilibrados que acompañan al espacio sin interferir en su arquitectura.

El formato 100x100 cm potencia esta sensación de calma visual y continuidad, reforzando una lectura ordenada y homogénea del pavimento. En los tonos Light y Pearl, Leeds ofrece una paleta clara y delicada que aporta luminosidad y neutralidad, convirtiéndose en una base elegante y atemporal para proyectos residenciales y contract que buscan discreción, suavidad y coherencia material.

Leeds est une série en grès cérame d'inspiration minérale, définie par une surface extrêmement douce et homogène, où le dessin est presque imperceptible. Son esthétique épurée et maîtrisée repose sur une texture très subtile, conçue pour créer des fonds continus et apaisés qui accompagnent l'architecture sans s'y imposer.

Le format 100x100 cm accentue cette sensation de calme visuel et de continuité, offrant une lecture ordonnée et uniforme des surfaces. Déclinée en Light et Pearl, Leeds propose une palette claire et délicate qui apporte luminosité et neutralité, faisant de la collection une base élégante et intemporelle pour des projets résidentiels et contract à la recherche de discrétion, de douceur et de cohérence matérielle.


glazed porcelain stoneware + std body
gres porcelánico esmaltado + pasta std / grès cérame émaillé + pâte std



100x100 cm/39.4"x39.4"



Leeds Light




Leeds Pearl

Leeds Pearl
100x100 cm / 39.4"x39.4" RC
↘

stone
piedra / pierre



Skirting
Rodapie
Plinthe

11x100 cm/4.3"x39.4"
P225 

Available Formats: / Formatos Disponibles: / Formats disponibles :

PIECES NAME NOMBRE DE LA PIEZA NOM DE LA PIÈCE	SIZES FORMATOS FORMATS (cm)	WORK SIZE DIMENSIÓN DE FABRICACIÓN DIMENSION DE FABRICATION (mm)	BOX / CAJA / BOÎTES			PALLET / PALET / PALETTE			
			PIECES PIEZAS PIÈCES	sqm m ²	MAX. AVERAGE WEIGHT PESO MEDIO MÁXIMO POIDS MOYEN MAXIMUM (Kg)	BOXES CAJAS BOÎTES	sqm m ²	MAX. AVERAGE WEIGHT PESO MEDIO MÁXIMO POIDS MOYEN MAXIMUM (Kg)	SIZE PALLET FORMATO DEL PALET FORMAT DE LA PALETTE (mm)
Leeds	100x100 SL RC	1000 x 1000 x 9	2	2	41,25	27	54	1111	1100 x 1100 x 600

Sorelli 

Sorelli Light
100x100 cm / 39,4"x39,4" RC
↘

stone
piedra / pierre



Sorelli translates a serene and timeless aesthetic into the language of porcelain. Inspired by the warm elegance of classic surfaces, the collection offers a balanced and contemporary interpretation conceived for large-format flooring.

In a rectified 100x100 format, Sorelli delivers visual continuity and a subtle architectural presence. Its Light and Greige tones, warm and luminous in nuance, evoke the softness of Crema Marfil and enable the creation of calm, sophisticated spaces that integrate easily into a wide range of interior styles. A versatile proposal that combines aesthetic harmony, functionality and durability.

Sorelli traslada una estética serena y atemporal al lenguaje del porcelánico. Inspirada en la elegancia cálida de superficies clásicas, la colección propone una interpretación equilibrada y contemporánea, pensada para pavimentos de gran formato.

En formato 100x100 rectificado, Sorelli ofrece continuidad visual y una presencia arquitectónica sutil. Sus tonos Light y Greige, de matiz cálido y luminoso, evocan la suavidad del Crema Marfil y permiten crear espacios tranquilos, sofisticados y fáciles de integrar en distintos estilos de interior. Una propuesta versátil que combina armonía estética, funcionalidad y durabilidad.

Sorelli traduit une esthétique sereine et intemporelle dans le langage du grès cérame. Inspirée par l'élégance chaleureuse de surfaces classiques, la collection propose une interprétation équilibrée et contemporaine, pensée pour les sols de grand format.

Au format rectifié 100x100, Sorelli offre une grande continuité visuelle et une présence architecturale subtile. Ses tonalités Light et Greige, chaudes et lumineuses, évoquent la douceur du Crema Marfil et permettent de créer des espaces calmes et sophistiqués, facilement intégrables dans une grande diversité de styles d'intérieur. Une proposition polyvalente qui associe harmonie esthétique, fonctionnalité et durabilité.

glazed porcelain stoneware + std body
gres porcelánico esmaltado + pasta std / grès cérame émaillé + pâte std



100x100 cm/39.4"x39.4"



Sorelli Light




Sorelli Taupe

Sorelli Taupe
100x100 cm / 39.4"x39.4" RC
↘

stone
piedra / pierre



Skirting
Rodapie
Plinthe

11x100 cm/4.3"x39.4"
P225 

Available Formats: / Formatos Disponibles: / Formats disponibles:

PIECES NAME NOMBRE DE LA PIEZA NOM DE LA PIÈCE	SIZES FORMATOS FORMATS (cm)	WORK SIZE DIMENSIÓN DE FABRICACIÓN DIMENSION DE FABRICATION (mm)	BOX / CAJA / BOÎTES			PALLET / PALET / PALETTE			
			PIECES PIEZAS PIÈCES	sqm m ²	MAX AVERAGE WEIGHT PESO MEDIO MÁXIMO POIDS MOYEN MAXIMUM (Kg)	BOXES CAJAS BOÎTES	sqm m ²	MAX AVERAGE WEIGHT PESO MEDIO MÁXIMO POIDS MOYEN MAXIMUM (Kg)	SIZE PALLET FORMATO DEL PALET FORMAT DE LA PALETTE (mm)
Sorelli	100x100 SL RC	1000 x 1000 x 9	2	2	4125	27	54	1111	1100 x 1100 x 600

Tripoli 

—
Tripoli Cream
100x100 cm / 39,4"x39,4" RC
↘

—
Tripoli originates from the observation of the urban cement found in the Italian city that gives the collection its name, a material closely linked to everyday architecture and the built identity of the place. The series translates this functional and restrained language into a porcelain surface with a balanced aesthetic, where subtle variations and graphic depth create a composed design that interacts naturally with the space.

The 100x100 cm format strengthens this architectural character, providing scale and visual order to large, continuous surfaces. Presented in Light and Cream, Tripoli offers a bright and warm interpretation of cement, suitable for residential and contract projects that require a neutral, versatile and timeless base.

—
Tripoli nace de la observación del cemento urbano de la ciudad italiana que le da nombre, un material ligado a la arquitectura cotidiana y a la identidad constructiva del entorno. La colección traslada ese lenguaje sobrio y funcional a una superficie porcelánica de estética equilibrada, donde las variaciones sutiles y la profundidad gráfica construyen un diseño contenido, pensado para dialogar con el espacio sin imponerse.

El formato 100x100 cm refuerza esta lectura arquitectónica, aportando escala y orden visual a pavimentos amplios y continuos. En los tonos Light y Cream, Tripoli ofrece una interpretación luminosa y cálida del cemento, adaptable a proyectos residenciales y contract que buscan una base neutra, versátil y atemporal sobre la que construir el conjunto del proyecto.


—
Tripoli s'inspire du ciment urbain de la ville italienne dont elle porte le nom, un matériau profondément ancré dans l'architecture quotidienne et l'identité constructive du lieu. La collection en propose une relecture en grès cérame au langage sobre et maîtrisé, où les nuances délicates et la profondeur graphique composent une surface équilibrée, pensée pour accompagner l'espace avec discrétion.

Le format 100x100 cm accentue cette dimension architecturale en apportant échelle et cohérence visuelle aux surfaces continues. Déclinée en Light et Cream, Tripoli offre une interprétation lumineuse et chaleureuse du ciment, idéale pour des projets résidentiels et contract à la recherche d'une base neutre, polyvalente et durable.



glazed porcelain stoneware + std body
 gres porcelánico esmaltado + pasta std / grès cérame émaillé + pâte std

100x100 cm/39.4"x39.4"



Tripoli Light



Tripoli Cream




Tripoli Light
 100x100 cm / 39.4"x39.4" RC
 ↘

concrete
 cemento / ciment



Skirting
 Rodapie
 Plinthe

11x100 cm/4.3"x39.4"
 P225 

Available Formats: / Formatos Disponibles: / Formats disponibles :

PIECES NAME NOMBRE DE LA PIEZA NOM DE LA PIÉCE	SIZES FORMATOS FORMATS (cm)	WORK SIZE DIMENSIÓN DE FABRICACIÓN DIMENSION DE FABRICATION (mm)	BOX / CAJA / BOÎTES			PALLET / PALET / PALETTE			
			PIECES PIEZAS PIÉCES	sqm m²	MAX. AVERAGE WEIGHT PESO MEDIO MÁXIMO POIDS MOYEN MAXIMUM (Kg)	BOXES CAJAS BOÎTES	sqm m²	SIZE PALLET FORMATO DEL PALET FORMAT DE LA PALETTE (mm)	
Tripoli	100x100 SL RC	1000 x 1000 x 9	2	2	4125	27	54	1111	1100 x 1100 x 600

Volux 

Volux Perla
100x100 cm / 39,4"x39,4" RC
↘

concrete
cemento / ciment



Balance, sobriety and continuity define the proposal of Volux. The collection interprets the language of cement through a refined and contemporary lens, resulting in homogeneous, smooth surfaces with strong visual coherence.

Developed in porcelain and available in a rectified 100x100 format, Volux offers a solid and versatile architectural presence. Its colours Perla, Arena, Gris and Beige create a neutral and luminous palette, conceived for spaces seeking calm, order and a clean aesthetic. A timeless solution for residential and contract projects where the material supports the space without imposing itself.

Equilibrio, sobriedad y continuidad definen la propuesta de Volux. La colección interpreta el lenguaje del cemento desde una mirada depurada y contemporánea, dando lugar a superficies homogéneas, suaves y de gran coherencia visual.

Desarrollada en porcelánico y disponible en formato 100x100 rectificado, Volux ofrece una presencia arquitectónica sólida y versátil. Sus colores Perla, Arena, Gris y Beige crean una paleta neutra y luminosa, pensada para espacios que buscan calma, orden y una estética limpia. Una solución atemporal para proyectos residenciales y contract donde el material acompaña sin imponerse.

L'équilibre, la sobriété et la continuité définissent la proposition de Volux. La collection interprète l'esthétique du ciment à travers une lecture raffinée et contemporaine, donnant naissance à des surfaces homogènes et lisses à forte cohérence visuelle.

Développée en grès cérame et disponible au format rectifié 100x100, Volux offre une présence architecturale solide et polyvalente. Ses couleurs Perla, Arena, Gris et Beige composent une palette neutre et lumineuse, conçue pour des espaces recherchant calme, ordre et une esthétique épurée. Une solution intemporelle pour les projets résidentiels et contract où le matériau accompagne l'espace sans s'imposer.

glazed porcelain stoneware + std body
gres porcelánico esmaltado + pasta std / grès cérame émaillé + pâte std



100x100 cm/39.4"x39.4"



Volux Arena



Volux Beige



Volux Perla



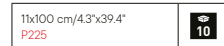
Volux Gris

Volux Arena
100x100 cm / 39.4"x39.4" RC
↘

concrete
cemento / ciment



Skirting
Rodapie
Plinthe



Available Formats: / Formatos Disponibles: / Formats disponibles:

PIECES NAME NOMBRE DE LA PIEZA NOM DE LA PIÈCE	SIZES FORMATOS FORMATS (cm)	WORK SIZE DIMENSIÓN DE FABRICACIÓN DIMENSION DE FABRICATION (mm)	BOX / CAJA / BOÎTES			PALLET / PALET / PALETTE			
			PIECES PIEZAS PIÈCES	sqm m²	MAX AVERAGE WEIGHT PESO MEDIO MÁXIMO POIDS MOYEN MAXIMUM (Kg)	BOXES CAJAS BOÎTES	sqm m²	MAX AVERAGE WEIGHT PESO MEDIO MÁXIMO POIDS MOYEN MAXIMUM (Kg)	SIZE PALLET FORMATO DEL PALET FORMAT DE LA PALETTE (mm)
Volux	100x100 SL RC	1000 x 1000 x 9	2	2	4125	27	54	1111	1100 x 1100 x 600

ARGENTA CERÁMICA S.L.U.

Pol. Ind. Vall d'Alba Vial 5 Parcela 2
12194 · Vall d'Alba, Castellón (Spain)

SHOWROOM OFFICES

Ctra. Vila-real – Onda CV-20 km 2.5
12540 · Vila-real, Castellón (Spain)
+34 964 324 003

www.argentaceramica.com

ARGENTA